



MÓBILE

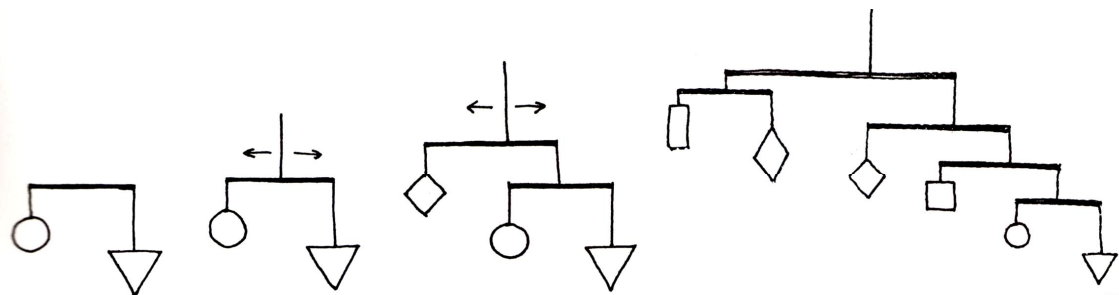
Um móbile é uma estrutura tridimensional cinética. A contemplação do movimento subtil de um móbile potencia um estado de serenidade e bem estar e estimula a imaginação, já que a sua estética não se esgota no objecto suspenso, mas no movimento contínuo e nas sombras projectadas.

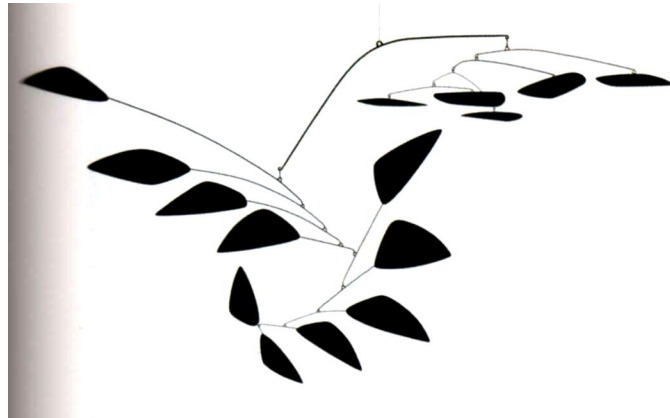

DESCRIÇÃO ACTIVIDADE:

Para construir um mobile, há duas regras muito importantes: a primeira é utilizar sempre elementos muito leves; a segunda é começar a construí-lo de baixo para cima, tal como se exemplifica. Deves fixar os primeiros elementos às extremidades do primeiro pedaço de arame, através de fios. Para os equilibrar, deves atar um fio a meio do arame e suspender o conjunto. Desloca o fio da esquerda para a direita até que as duas peças fiquem em equilíbrio e assim sucessivamente até concluíres o teu mobile.

Podes suspender polígonos estrelados, sólidos geométricos, figuras de arame, dobragens em papel, etc.

Observa as seguintes imagens





CONTEÚDOS:

Estrutura

Equilíbrio

Composição

Escultura

Cinética

TEMPO DE EXECUÇÃO: 90 + 90 + 90 minutos

MATERIAL:

Revistas, Cola, Tesoura, Arame fino, Fio de costura, Alicates, Tesoura

Elementos para pendurar

NO FIM DA ACTIVIDADE DEVES ATINGIR AS SEGUINTE

COMPETÊNCIAS:

1. Compreender a estrutura das formas naturais e dos objectos artísticos, relacionando-os com os seus contextos.
2. Reconhecer características cinéticas nas formas e nas composições.

João Miguel Gonçalves

Professor de Educação Visual